



# CATEYE PADRONE SMART+

SMART COMPUTER CC-SC100B

## Start Guide



Obchodní značka a logo Bluetooth je vlastněno firmou Bluetooth SIG, Inc. a její využití firmou CATEYE Co., Ltd. je na základě licence. Ostatní obchodní značky jsou majetkem příslušných vlastníků.

Pat. and Design Pat. Pending  
Copyright © 2015 CATEYE Co., Ltd.  
CCSC100B-150309 066601197 1

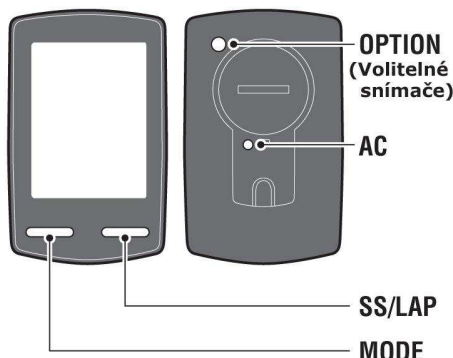


Před použitím tohoto zařízení si pečlivě přečtěte a prostudujte příložený návod, abyste plně porozuměli funkcím zařízení. Poté je možné jeho bezpečné a správné používání. Nejnovější informace o smartphonech kompatibilních s CatEye Cycling app použijte následovný odkaz nebo QR kód.

ENG [http://www.cateye.com/data/resources/cc\\_compatible\\_device.pdf](http://www.cateye.com/data/resources/cc_compatible_device.pdf)



### Smart cyklopočítač



OPTION  
(Volitelné  
snímače)

AC

SS/LAP

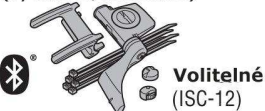
MODE

### Snímače

- Rychlost
- Kadence
- Tepová frekvence
- Výkon



1603970  
Snímač rychlosti  
(rychlost/kadence)



Volitelné  
(ISC-12)



1603980  
Snímač tepové  
frekvence



Volitelné  
(HR-12)



Snímač  
výkonu



## 1 Instalace Cateye Cycling

Cateye Cycling™



Pokud používáte iPhone



<https://itunes.apple.com/app/cateye-cycling/id882677606?mt=8>

Pokud používáte Android smartphone



<https://play.google.com/store/apps/details?id=com.cateye.cycling>



## 2 Proved'te nastavení podle postupu popsaného v online návodu (manual)



Cateye Cycling™

(Menu) >  
Online Manual >  
PADRONE SMART+



Online Manual




<http://cateye.com/manual/CC-SC100B/>

### Měření a nastavení

#### Osobní nastavení displeje

Příklad zobrazení



#### Funkce informací

PÍP!PÍP!

PÍP!



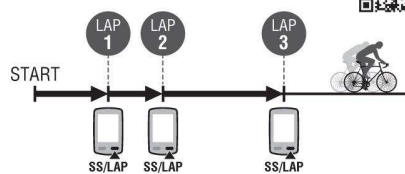
- Phone: Jayson
- Volání
- Message: Jayson
- SMS
- Mail: Jayson
- Email

#### Zjednodušená navigace

- Jízda do cíle
- Návrat do místa startu



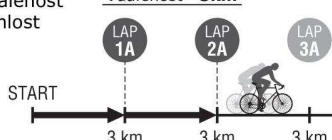
#### Funkce okruhů



#### Automatická funkce okruhů

- Mapa
- Vzdálenost
- Rychlost

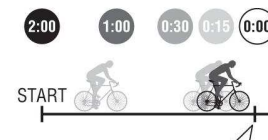
Příklad: Vzdálenost 3km



#### Funkce odpočítávání

- Vzdálenost
- Čas

Příklad: Odpočet času 2h



PÍP!



CZ

### Varování / Upozornění

- Při jízdě se příliš nevěnujte činnosti cyklopočítače případně smartphone. Jezděte bezpečně!
- Držák upevněte bezpečně na kolo a pravidelně kontrolujte, jestli se některá část neuvolnila.
- Nenechávejte cyklopočítač dlouhodobě na přímém slunci.
- Nikdy nerozebírejte základní jednotku a snímač.
- Když vyjímáte cyklopočítač z držáku, držte pod ním ruku, aby neupadl na zem. Při pádu se může cyklopočítač poškodit.
- Šroub upevňovacího pásku dotáhněte pouze rukou. Příliš silné utažení může poškodit závit.
- Při čištění cyklopočítače a příslušenství nepoužívejte ředidla, benzen ani alkohol.
- Baterie vyměňte za stejný typ, jinak může dojít k poškození. Použité baterie zlikvidujte v souladu s místními předpisy.
- Při použití polarizačních brýlí se může jevit displej nečitelný.

### Použití se smartphone

Díky CatEye Cycling smartphone aplikace můžete provádět měření a nastavení cyklopočítače pomocí smartphone. Podrobnější informace a návod naleznete na webu. Stažení a používání aplikace je zdarma.

### ZÁRUKA – 2 roky na cyklopočítač a snímače (Příslušenství/upevňovací pásky a vybití baterie nelze)

Pokud během normálního používání dojde k problémům, bude hlavní jednotka zadarmo opravena nebo vyměněna. Servis musí provést CatEye Co., Ltd. Chcete-li výrobek vrátit, pečlivě jej zabalte a nezapomeňte přiložit záruční list s instrukcemi pro opravu. Svě jméno a adresu napište, prosím, na záruční list jasně a čitelně. Pojištění, dopravu a poplatky za přepravu do našeho servisu hradí osoba vyžadující servis.