



CZ

TL-LD810

ViZ300™

TL-LD820

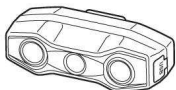
ViZ450™

Návod

Před prvním použitím světla si pečlivě prostudujte tento návod a uschovejte jej.



Součást balení



Světlo




Držák (SP-15)



Gumový pásek

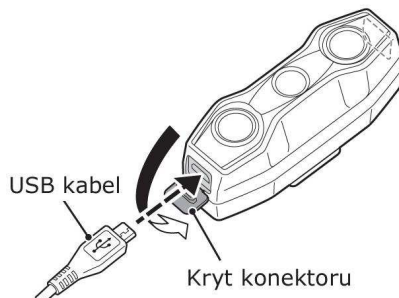


Podložka pod držák

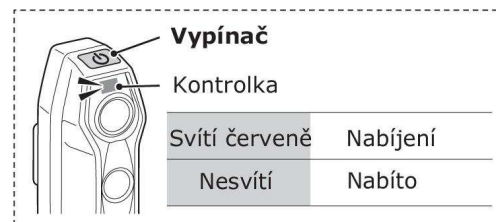


USB kabel (MICRO USB)

1 NABÍJENÍ



Do PC nebo USB nabíječky



Svítil červeně	Nabíjení
Nesvítil	Nabíto

Standardní doba nabíjení

ViZ300	Přibl. 3 h (0.5A)
ViZ450	Přibl. 3.5 h (0.5A)

VAROVÁNÍ!!!

- Před jízdou se ujistěte, že je světlo správně připevněno, svítí a není cloněno žádným zavazadlem. Nepoužívejte světlo s poškozeným gumovým páskem.
- Věnujte pozornost nabití světla, pravidelně kontrolujte, zda nesvítil kontrolka nízké kapacity.
- Nerozebírejte ani neupravujte žádné části světla.

UPOZORNĚNÍ!

- Zastavte, pokud budete potřebovat přepnout režim svícení.
- Světlo nenechávejte v dosahu dětí.
- Světlo splňuje normu IPX4 (ochrana proti stříkající vodě), proto jej neponořujte do vody. Mohlo by to způsobit jeho nefunkčnost. Po každé jízdě v dešti světlo utřete a vysušte, jedine tak předejdete případnému poškození.
- Nevystavujte světlo silným vibracím a nárazům. Pokud by toto hrozilo, nepoužívejte jej.
- Nenabíjejte světlo vyšší pomocí výkonných nabíječek.
- Pokud dojde k znečištění světla, očistěte jej hadrem navlhčeným v šetrném čisticím prostředku. Nikdy nepoužívejte benzín nebo ředidlo, které by mohli poškodit plasty.

UPOZORNĚNÍ!:

- Před každým použitím světlo nabijte
- Jakmile bude světlo nabité, umístěte zpět krytku konektoru.

2 POUŽÍVÁNÍ SVĚTLA



*Po zapnutí světla, se automaticky zapne poslední použitý režim svícení.

Přepínání režimů



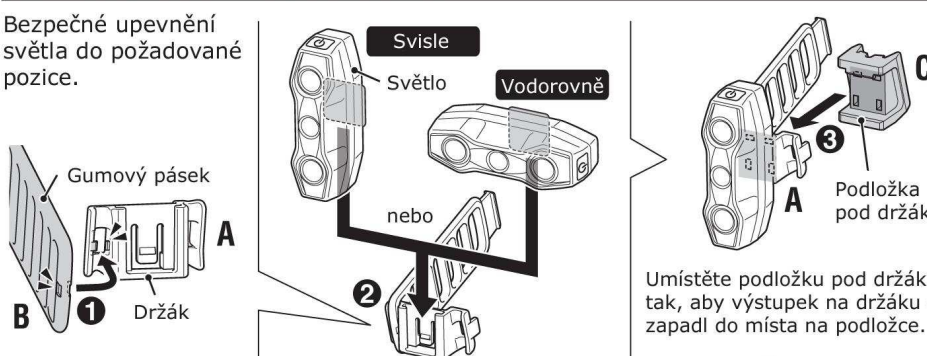
Funkce úspory baterie:

Pokud je kapacita baterie nízká, kontrolka na vypínači začne blikat a světlo se automaticky přepne do úsporného režimu blikání (obě hlavní diody blikají střídavě). Jakmile to bude možné, světlo nabijte.

* Doba blikání v úsporném režimu je přibližně 1h.

3 MONTÁŽ SVĚTLA

Bezpečně upevnění světla do požadované pozice.



Připevněte gumový pásek (B) k držáku (A).

Světlo lze namontovat svisle nebo vodorovně.

Umístěte podložku pod držák (C) tak, aby výstupek na držáku (A) zapadl do místa na podložce.

Sedlovka / vzpěra
Ø21.5 – 32 mm



Přebytečný pásek přehněte zpět za zahákněte.

Konec zasuňte pod pásek.

LITHIUM-ION BATERIE

První nabití baterie nebo nabití po dlouhém skladování:

Při dlouhodobém skladování dochází k vybíjení baterie, proto je důležité, abyste světlo před prvním použitím plně nabíli.

Upozornění pro nabíjení a používání

- Doporučujeme používat 500+mA (USB2.0) USB nabíječku.
- Před připojením nabíječky zkontrolujte zda není znečištěná USB zdířka.
- Během nabíjení ponechte světlo v klidu a netřeste s ním.
- Pokud je počítač ve spánkovém režimu, nabíjení nefunguje.
- Poté co dokončíte nabíjení a odpojte nabíječku a zkontrolujte, správné umístění krytky konektoru.
- Čas nabíjení a svícení jsou přibližné hodnoty a mohou se lišit v závislosti na podmínkách použití světla a způsobu nabíjení.
- Nabíjení, vybíjení a skladování baterií za vysokých teplot může mít za následek jejich poškození. Nenechávejte baterie v automobilu nebo v blízkosti topení. Světlo byste měli nabíjet při teplotě 5 až 40C.
- Jakmile se viditelně sníží doba výdrže baterie, je životnost baterie u konce. Světlo zlikvidujte v souladu s místními předpisy.

Doporučení pro skladování

- Pokud nebude světlo delší dobu používat, uložte jej na ne příliš teplém, suchém místě.
- Při dlouhodobém skladování je důležité, abyste baterii každých 6měsíců nechali 30min nabít.

Doporučený způsob likvidace

Ze světla určeného k likvidaci vyjměte baterii a světlo i baterii zlikvidujte v souladu s předpisy.

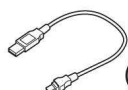
NÁHRADNÍ DÍLY

5342490



Držák
(SP-15)

5342730



USB kabel
(MICRO USB)

SPECIFIKACE

Model	Viz300	Viz400
Baterie	Li-ion 3.7 V 800 mAh	Li-ion 3.7 V 1000 mAh
Čas svícení		
• Svícení	Přibl. 5 h	5 h
• Blikání	Přibl. 45 h	65 h
• Jízda ve skupině	Přibl. 8 h	10 h
• Denní režim	Přibl. 10 h	14 h
Doba nabíjení (0,5A)	Přibl. 3 h	3.5 h
Teplota		
• Nabíjení	5°C – 40°C	
• Pracovní	-10°C – 40°C	
Voděodolnost	IPX4	
Počet nabití a vybití	Přibližně 300krát (dokud kapacita neklesne pod 70%)	
Rozměry	75.5 x 25 x 34 mm	
Hmotnost	45 g	47 g

* Specifikace a design se může změnit bez předchozího upozornění.

OMEZENÁ ZÁRUKA

Záruka 2 roky: vztahuje se pouze na světlo

Pokud během normálního používání dojde k problémům, bude příslušná část zadarmo opravena nebo vyměněna. Chcete-li výrobek vrátit, pečlivě jej zabalte, vyplňte své jméno, adresu, datum nákupu, nezapomeňte přiložit záruční list s instrukcemi pro opravu a vše zašlete prodejci, u kterého jste světlo zakoupili. Pojištění, dopravu a poplatky za přepravu prodejci hradí osoba vyžadující servis, po opravě Vám bude světlo zasláno zpět.

CATEYE CO.,LTD.

2-8-25, Kuwazu, Higashi Sumiyoshi-ku, Osaka 546-0041 Japan

Attn: CATEYE Customer Service Section

Phone : (06)6719-6863

Fax : (06)6719-6060

E-mail : support@cateye.co.jp

URL : www.cateye.com