

CZ



SYNC KINETIC™
CatEyeSYNC™ Compatible Rechargeable Taillight

TL-NW100K 

NÁVOD

<https://www.cateye.com/instruction/?id=TL-NW100K>

CATEYE SYNCkinetic

Před prvním použitím světla si pečlivě prostudujte tento návod a uschovejte jej. Pro podrobnější informace o obsluze použijte návod v CatEyeSYNC aplikaci nebo návod na stránkách CatEye.




PŘEDSTAVENÍ

Světlo SYNCkinetic je kompatibilní s CatEyeSYNC. Světlo SYNCkinetic je možné synchronizovat s ostatními CatEyeSYNC světly, pokud jsou spárovány s aplikací CatEyeSYNC. Toto propojení umožňuje vypnutí/zapnutí všech světel najednou a indikátor světla SYNCCore ukazuje informace o všech propojených světlech. Informace o stavu baterií propojených světel je zobrazena v aplikaci CatEyeSYNC.

Instalace CatEyeSYNC (zdarma)



Pokud používáte iPhone

Download on the **App Store**



Pokud používáte Android

GET IT ON **Google Play**



*Stažení a používání aplikace sebou nese náklady za data, proto doporučujeme použití Wi-Fi.

1 Před prvním použitím

Světlo je částečně nabitě kvůli možnosti vyzkoušení, proto je nutné jej před prvním použitím plně dobít, tak jak je vysvětleno v "Dobíjení" a "Doporučení pro dobíjení".



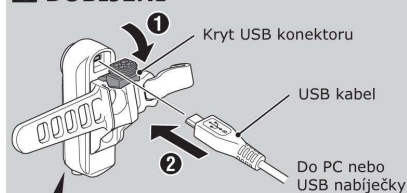
Světlo



(MICRO USB)

USB kabel

1 DOBÍJENÍ



Kontrolka

	Svítilí červené světlo	Dobíjení
	Nesvítilí	Dobíjení ukončeno
	Blikající červené světlo	Nízká kapacita baterie

Standardní doba dobíjení

Přibližně **2.5 h**
(USB 2.0)

VAROVÁNÍ!!!

- Pravidelně kontrolujte, zda je světlo bezpečně upevněno na svém místě. Nepoužívejte světlo s poškozeným gumovým páskem.
- Věnujte pozornost stavu baterie, pravidelně kontrolujte ukazatel stavu baterie.

UPOZORNĚNÍ!

- Světlo je vybaveno snímačem zpomalení. Aktivace funkce Kinetic (brzda), je závislá na stupni zpomalení, takže nemusí být aktivovaná nebo může reagovat pomaleji.
- Zastavte, pokud budete potřebovat přepnout režim svícení.
- Světlo skladujte mimo dosah dětí.
- Světlo není plně vodotěsné. Pro ježdění po každé jízdě v dešti kompletně utřete a vysušte, jediné tak předejdete případnému poškození.
- Pokud dojde k znečištění světla, očistěte jej hadrem navlhčeným v šetrném čisticím prostředku. Nikdy nepoužívejte benzín nebo ředidlo, které by mohli poškodit plasty.

LITHIUM-ION BATERIE

Doporučení pro dobíjení

- Doporučujeme použití 500+mA (USB 2.0) USB nabíječku.
- Vyvarujte se dobíjení světla na přímém slunci nebo ve vozidle, světlo byste měli dobít při teplotě 5 až 40°C.
- Před dobíjením zkontrolujte zda se nedostalo do dobíjecího konektoru nečistoty.
- Během dobíjení se světlem netřeste.
- Pokud je PC ve spánkovém režimu, dobíjení nefunguje.
- Pokud je světlo dobíté, vyjměte jej z nabíječky.
- Čas dobíjení je přibližná hodnota a může se lišit v závislosti na podmínkách použití světla a způsobu dobíjení.

Doporučení pro používání

- Dobíjení, vybíjení a skladování při vysokých teplotách může mít za následek rychlejší vybíjení baterie. Světlo neskladujte v rozpaleném autě nebo vedle topení.
- Pokud se výdrž světla citelně sníží, přestože je baterie správně nabitá, blíží se konec životnosti baterie. Použití baterie zlikvidujte v souladu s místními předpisy.

Doporučení pro skladování

Doporučujeme skladování na suchém a tmavém místě. Při dlouhém skladování je důležité světlo jednou za 6 měsíců nechat alespoň 30min dobít.

Doporučení ohledně likvidace

Pokud se rozhodnete světlo vyhodit, vyjměte z něj nejdříve baterii a zlikvidujte jí v souladu s místními předpisy.

KOMUNIKACE

Na následujících místech může docházet k rušení signálů a chybám v ovládní.

- Blízko TV, PC, rádia nebo motorů, aut a vlaků.
- Blízko železničního přejezdu, v blízkosti televizních a radiových vysílačů.
- V blízkosti jiných bezdrátových zařízení.

FIRMWARE

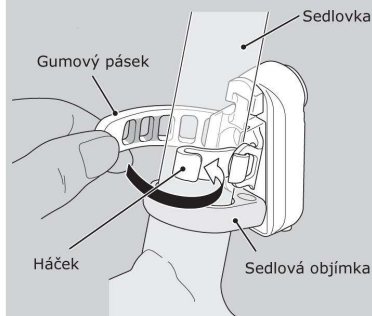
Pokud bude k dispozici nový SYNCkinetic firmware, v aplikaci CatEyeSYNC se objeví upozornění na tuto skutečnost. Pro podrobnosti si přečtěte návod u aplikace nebo na stránkách CatEye.

SPECIFIKACE

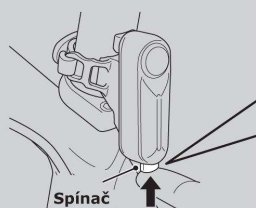
Baterie Dobíjecí Lithium-ion polymer baterie 500mAh
Pracovní teplota -10C až 40°C
Počet nabití a vybití Přibližně 300krát (dokud kapacita neklesne pod 70%)
Rozměry 74,5 x 26 x 28mm / 34g (včetně pásky)
* Specifikace a design se může změnit bez předchozího upozornění.

2 MONTÁŽ SVĚTLA

Světlo bezpečně upevněte do požadované pozice na sedlovce.



3 POUŽÍVÁNÍ SVĚTLA



Upozornění na nízký stav baterií:

Pokud je kapacita baterie nízká, kontrolka na vypínači začne blikat a světlo se automaticky přepne do režimu blikání. Při nízké kapacitě baterie nebude funkce Kinetic aktivní. Jakmile to bude možné, světlo dobijte.

OFF ↔ ON *2



Spínač: Stisknout a podržet

High (Approx. 1.5h)
Svícení vysoký výkon

↓ Stisk

Low (Approx. 15h)
Svícení nízký výkon

↓ Stisk

Flashing (Approx. 50h)
Blikání

↓ Stisk

Rapid (Approx. 20h)
Rapid

↓ Stisk

Group Ride (Approx. 15h)
Skupina

↓ Stisk

Daytime HyperFlash (Approx. 30h)
Denní Hyper režim

Funkce Kinetic:
Pokud bude zaregistrováno zpomalení kola, světlo se rozsvítí maximální intenzitou (50lm) přibližně na 2,5s bez ohledu na nastavený režim svícení. V maximální intenzitě by mělo zůstat, dokud bude registrováno zpomalení.

*Uvedené hodnoty svícení jsou bez použití funkce Kinetic, konečná hodnota bude záviset na využití funkce Kinetic.

Přibližná doba svícení, za předpokladu použití režimu Kinetic 60x během 1 hodiny.

- High : Approx. 1.4 h
- Low : Approx. 6 h
- Flashing : Approx. 7 h
- Rapid : Approx. 6 h
- Group Ride : Approx. 6 h
- Daytime HyperFlash : Approx. 7 h

*2 : Světlo se po zapnutí přepne do posledního použitého režimu svícení. (Paměť režimu svícení)

OMEZENÁ ZÁRUKA CZK

Záruka 2 roky: vztahuje se pouze na světlo

Pokud během normálního používání dojde k problémům, bude příslušná část zadarmo opravena nebo vyměněna. Chcete-li výrobek vrátit, pečlivě jej zabalte, vyplňte své jméno, adresu, datum nákupu, nezapomeňte přiložit záruční list s instrukcemi pro opravu a vše zašlete prodejci, u kterého jste světlo zakoupili. Pojištění, dopravu a poplatky za přepravu prodejci hradí osoba vyžadující servis, po opravě Vám bude světlo zasláno zpět.